

注意点 ※画面イメージは開発中のものになります

- ☑ ポータル申請は、**木造店舗等併用住宅および木造長屋**において申請可能です。
- ☑ 他の共同住宅等については、紙申請にて申請をお願いします。
- ☑ サービス選択において、「**ファイルサービス**」の「**共同住宅性能評価**」よりお申し込みください。
- ☑ メール配信設定により、進捗をメールでも確認することができます。
- ☑ 「申請」ボタンを押して申請完了となります。

1

弊社ホームページにアクセスし、「電子申請」を選択し「評価・審査」をクリックしてください。



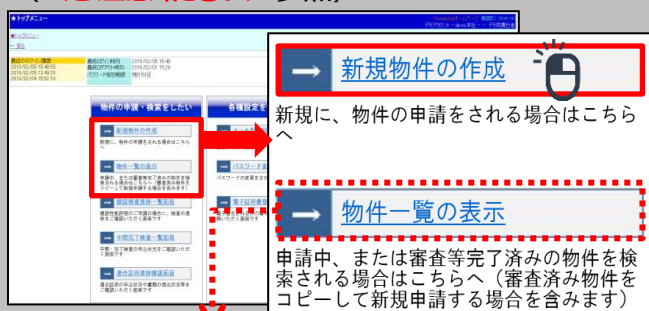
2

会社ID・ログインアカウント・パスワードを入力し、ログインしてください。



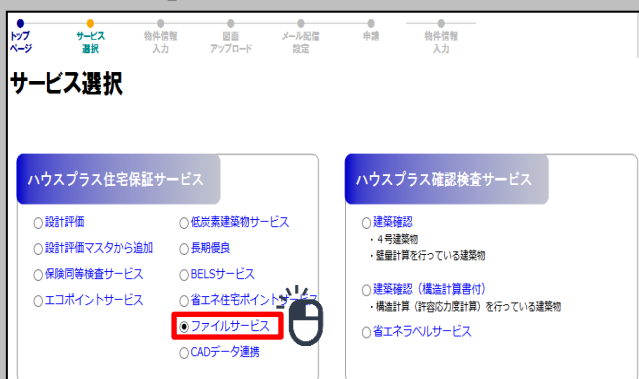
3

「新規物件の作成」をクリックします。ただし、既に他のサービスを申請されている場合は、「物件一覧の表示」よりご申請ください。
(<ご注意ください> 参照)



4

ハウスプラス住宅保証サービスの**ファイルサービス**を選択し「次へ」をクリックしてください。



<ご注意ください：既にハウスプラスに他サービス（瑕疵保険は除く）の申請をされている物件の場合>

「物件一覧の表示」より物件を検索⇒「お申込みのサービスの追加」⇒「ファイルサービス追加」⇒「サービス選択」⇒「新規図書追加」⇒「メール配信設定（必要な場合）」を行い、最後に【申請ボタン】を押してご申請ください。

5

追加するサービスを「その他」のプルダウンから「共同住宅性能評価」を選択し、「追加」および「次へ」をクリックしてください。



共同住宅性能評価
を選択

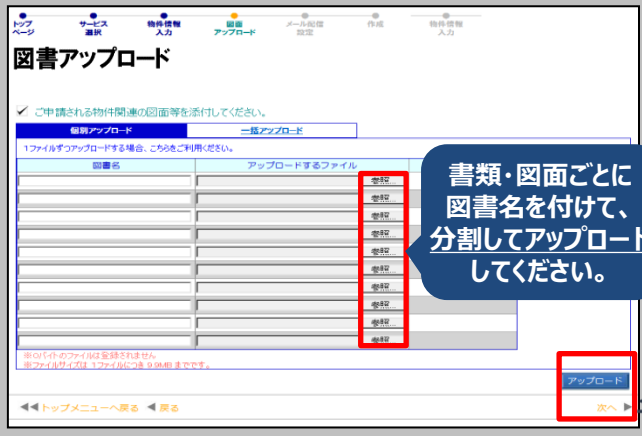
6

ご申請物件の情報を入力して下さい。
建物の名称は必須になります。
その他の情報はご入力いただいても構いませんが、証明書等には反映されません。



7

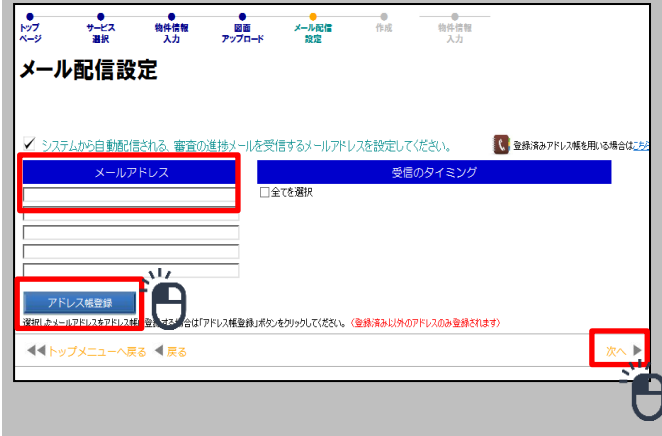
申請図書をPDF形式によりアップロードして下さい。
必要な図書は、サービス別に別紙をご確認ください。



書類・図面ごとに
図書名を付けて、
分割してアップロード
してください。

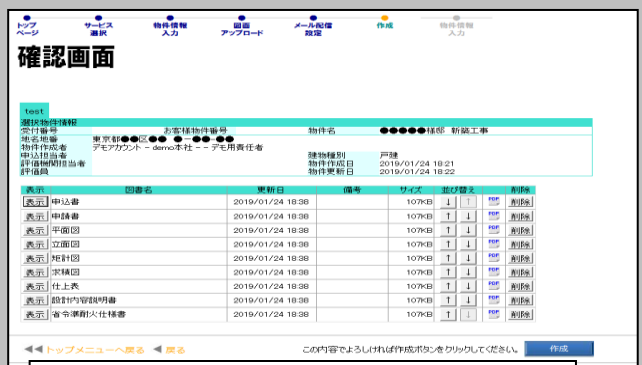
8

メール配信設定により、質疑書がアップロードされた場合などのステータスをメールでも確認することができます。



9

入力内容の確認をし、「作成」をクリックしてください。

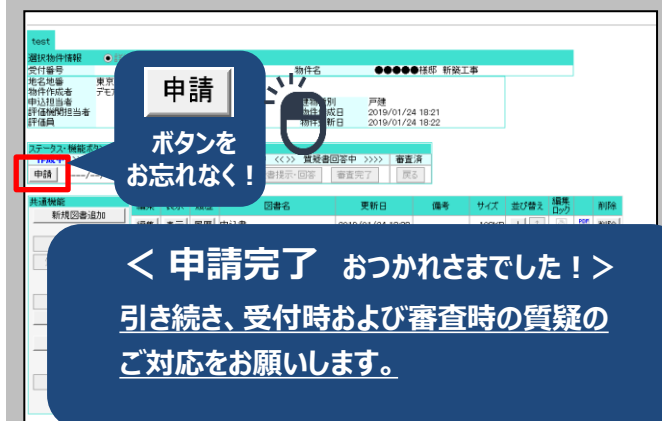


この内容でよろしければ作成ボタンをクリックしてください。

作成

10

最後に【申請ボタン】を押してください。



申請
ボタンを
お忘れなく！

< 申請完了 おつかれさまでした！ >
引き続き、受付時および審査時の質疑の
ご対応をお願いします。

2

- ☑ 必要図書は**PDF形式によりアップロード**をお願いします。
 - ☑ 評価書は、ポータル上に**アップロード**されます。
- ※併せて紙で郵送をご希望の場合は、別途料金が必要となります。

申請受付～評価書発行までの期間（目安）

共同住宅等

約4週間～（20営業日）

申請者様

ハウスプラス

