

住宅瑕疵担保責任保険

ハウスプラスすまい保険 新規届出事業者 Web申請マニュアル

ご登録の前に…

■ご確認ください

- ・当社へ既に書面にて届出事業者の申請を済まされている事業者様は、当機能を利用した申請を改めて行っていただく必要はございません。

取次店別／担当者(部署)別／支店・営業所など、
同じ住宅事業者様より複数の届出希望をいただくことができます。

1社の住宅事業者様に対し、当社に登録される事業者届出情報は1点のみとなります。

既に届出済かどうかご不明の事業者様は、Web申請機能をご利用になる前に、
当社までお問合せください。

ハウスプラスすまい保険 お問い合わせ専用ダイヤル

TEL:03-5962-3815
(受付時間 月曜日～金曜日 9:00～17:00)

事前に準備していただくもの

[取次店コード]

届出事業者登録には保険取次店から提供される「取次人コード」が必要です。

保険取次店が決まっていない事業者様は保険取次店一覧から選択、お電話にてご連絡いただきハウスプラスすまい保険のWeb事業者届出を希望する旨を伝えてください。
取次店から「取次人コード」をお伝えします。

保険取次店一覧は 当社ホームページ[ハウスプラスすまい保険 業務案内]からご参照ください。
<http://www.houseplus.co.jp/service/sumaihoken.html>

・[建築業許可証]をお持ちの事業者様
[建築業許可証の写し](スキャナーで取り込んだpdf、jpgファイルなど 内容が確認できるもの)

・[宅地建物取引業免許証]をお持ちの事業者様
[宅地建物取引業免許証の写し](スキャナーで取り込んだpdf、jpgファイルなど 内容が確認できるもの)

・お支払に口座振替を希望される場合
[口座振替を希望される口座情報(銀行名・支店名・預金種目・口座番号・口座名義)]

※口座振替がご利用になれるサービスは「ハウスプラスすまい保険」のみとなります。
住宅性能表示、長期優良住宅の審査など、当社提供の他のサービスではご利用になれません(随時対応予定)

登録画面への入り方①

ハウスプラス ホームページ

http://www.houseplus.co.jp/



瑕疵保険クイックナビ

をクリックしてください



2 事業者届出の受付

— ホームページから新築瑕疵保険の申請に必要な事業者の届出ができます。

をクリックしてください

ページの続きがあります

<2011/10/11>

登録画面への入り方②

https://e-portal.houseplus.jp:56666/regist/jieyousya/ - Microsoft Internet Explorer ④ 提供元: Houseplus InternetBrowser

アドレス https://e-portal.houseplus.jp:56666/regist/jieyousya/

ハウズプラス住宅保証 届出事業者Web登録についての流れ

ステップ1—会社概要入力

会社概要情報を入力します

- 建設業法によって建設工事の許可されている場合は、建設業許可証のアップロードが必要となります。
- 宅地建物取引業による免許がある場合は、宅地建物取引業免許のアップロードが必要となります。
- アップロードするファイルはPDF形式または画像形式とした上で内容の確認できる状態のものをごアップロードしてください。
- 10MBを超えるファイルはアップロードすることができませんのでお手持ちのファイルの容量をご確認の上アップロードを行ってください。

***入力情報に不備がある場合はエラーメッセージが表示されますので、メッセージに従い入力情報を修正して頂く必要があります。**

ステップ2—請求先情報・販売実績入力

請求先情報・販売実績を入力します

- 請求先情報の以下の項目にはステップ1で入力した事業者情報が反映されます。
【郵便番号】
【都道府県】
【市区町村番地】
【それ以外の住所】
【TEL】
【FAX】
- 取次店情報を登録する際に取次店コード等の情報が必要となりますので、事前に情報の確認をして頂く必要があります。

***入力情報に不備がある場合はエラーメッセージが表示されますので、メッセージに従い入力情報を修正して頂く必要があります。**

ステップ3—すまい保険申請サイト・支払方法入力

すまい保険申請サイト・支払方法を入力します

- 届出事業者がログインするために必要な情報【希望するログインID】を入力する必要があります。
- 任意のアルファベットと数字で16文字で入力してください。
- 口座振替はお申込からご利用開始まで数ヶ月の期間が必要となります。予めご了承ください。
- 口座振替は、登録・登録申請とは別に行われます。

入力した各種情報を確認します

- 各ステップで入力した情報が表示されます。
- すべての情報を確認し、登録ボタンをクリックすることで届出事業者情報の登録受付を行なうことができます。

ステップ6—仮受付完了画面

届出事業者情報の登録仮受付が完了しました

- 仮受付が完了し、ご登録いただいた【申込担当者】のメールアドレス宛にメールが送信されます。
- メール本文にある受付用URLをクリックし、受付を完了させてください。
- 2週間経ってもメールが届かない場合、入力されたメールアドレスが間違っている可能性があります。その場合はお手数ですが下記までご連絡ください。

お問い合わせ先
メールアドレス

***仮受付後に申込担当者宛に届くメールの本受付用のURLをクリックしないと受付が完了されませんので、ご注意ください。**

最後に

受付から登録完了までの流れ

- 仮受付が完了した際に【申込担当者】宛にメールが届きますので、メール本文内の本受付用のURLをクリックして受付の完了を行なってください。
※上記のURLをクリックして受付完了画面が表示された時点で受付が完了しておりますので、上記のURLを複数回クリックしないでください。
- 弊社担当者が内容を確認し、問題がなければ登録が完了します。

***届出事業者の登録が完了した際には届出事業者証等が添付された登録完了メールが【申込担当者】宛に届きます。それをもって届出事業者登録が完了します。**

届出事業者Web登録へ

<2011/10/11>

「届出事業者 Web登録へ」をクリックしてください

情報入力画面1-1 会社概要を入力します

※取次店ではなく、申し込みされる事業者様、ご担当者様の情報を入力してください、

届出事業者申請 - Microsoft Internet Explorer の提供元: Houseplus InternetBrowser

アドレス: https://e-portal.houseplus.jp/regist/jieyousya/InterimRegistration.aspx

情報入力画面1

会社概要	
事業者名	ふりがな: はうすぷらすこうむてん ハウスプラス工務店株式会社
組織形態	法人
代表者	役職名: 代表取締役
	ふりがな: はうす たろう 氏名: 葉白 太郎
所在地	郵便番号: 108-0014 (例:000-0000)
	都道府県: 東京都
	市区群: 港区 (例:港区)
	町村: 芝 (例:芝)
	番地: 5丁目33番7号 (例:5-33-7)
	建物名: 徳栄ビル4階 (例:徳栄ビル4階)
TEL: 03-9999-9999	
FAX: 03-9999-9998	
メールアドレス: house@houseplus-komu.jp	
資本金: 5000 万円	
従業員数: 20 人	

申込担当者

住宅取得者からの問い合わせ窓口

担当者名	葉白 次郎
部署名	建築部
郵便番号	108-0014 (例:000-0000)
都道府県	東京都
市区町村 群番地	港区芝5丁目33番7号
それ以降 の住所	徳栄ビル4階
TEL	03-9999-9999
FAX	03-9999-9998
メールアドレス	house2@houseplus-komu.jp
窓口先会社名	ハウスプラス工務店株式会社
窓口先部署名	建築部
都道府県	東京都
市区町村 群番地	港区芝5丁目33番7号
それ以降 の住所	徳栄ビル4階
TEL	03-9999-9999
FAX	03-9999-9998

建設業法による建設工事業の許可

ページが表示されました

今回届け出をされる事業者様・ご担当者様の情報を入力してください。(取次店の情報ではありません)

※【申込担当者】は取次店(人)ではなく、届出事業者と同じ会社の瑕疵保険を担当されている方の情報を入力してください。

※申込み担当者様のメールアドレスに登録確認のメールが届きます。



ページの続きがあります

情報入力画面1-2 [建築業許可証][宅地建物取引業免許証]の情報と写しを登録します。

参照 を選択

[建築業許可証]の写し
(スキャナーで取り込んだ
pdfファイル、jpgファイル等)
を選択、「開く」でセットします。

※1 建築業法による許可がある建築業者様のみ(写しは許可の有効期限内であること)
※2 宅地建物取引業法による免許がある宅地建物取引業者様のみ(写しは許可の有効期限内であること)

[建築業許可証][宅地建物取引業免許証]を
お持ちの事業者様が対象です。
お持ちでない方は なし をご選択ください。

建設業法による建設工事業の許可

許可 なし あり

番号 国土交通大臣 許可 (特) - 1) 第 99999 号

許可日 2009/02/10 (例:2009/01/01)

添付ファイル 建築業許可証(写) C:\Documents and Setting\k_watanabe\デスクトップ\ハウスプラス工務店許可証写し.pdf

宅地建物取引業による免許

免許 なし あり

ファイルの選択

ファイルの場所(D): デスクトップ

最近使ったファイル

デスクトップ

マイ ドキュメント

マイ コンピュータ

マイ ネットワーク

新しいフォルダ

ハウスプラス工務店建設許可証写し.pdf

ファイル名(N): ハウスプラス工務店建設許可証写し.pdf

ファイルの種類(T): すべてのファイル (*.*)

開く(O)

キャンセル

選択したファイルが表示されます

[宅地建物取引業免許証]もお持ちの場合、同様にセットしてください。

情報入力画面1-3 エラーメッセージの確認

https://e-portal.houseplus.jp:56666 - 届出事業者申請 - Microsoft Internet Explorer の提供元: Houseplus InternetBrowser

ファイル(F) 編集(E) 表示(V) お気に入り(A) ツール(T) ヘルプ(H)

免許日	<input type="text" value=""/>	(例:2009/01/01)
添付ファイル	宅地建物取引業免許証(写)	<input type="text" value=""/> 参照... ※2

※1 建設業法による許可がある建設業者様のみ(写しは許可の有効期限内であること)
 ※2 宅地建物取引業法による免許がある宅地建物取引業者様のみ(写しは許可の有効期限内であること)

次へ

ページが表示されました

「次へ」をクリック、情報入力画面2に遷移します

ご注意:入力内容に不備があった場合

宅地建物取引業による免許	
免許	<input checked="" type="radio"/> なし <input type="radio"/> あり
番号	国土交通大臣 免許 () 第 号
免許日	<input type="text" value=""/> (例:2009/01/01)
添付ファイル	宅地建物取引業免許証(写) <input type="text" value=""/> 参照... ※2

- ※1 建設業法による許可がある建設業者様のみ(写しは許可の有効期限内であること)
 ※2 宅地建物取引業法による免許がある宅地建物取引業者様のみ(写しは許可の有効期限内であること)
- ・ [事業者名]の[ふりがな]はひらがなで入力してください
 - ・ [代表者]の[氏名]を入力してください。

次へ

会社概要	
事業者名	ふりがな <input type="text" value="ハウスプラスコムテン"/> * ハウスプラス工務店株式会社
組織形態	法人
代表者	役職名 <input type="text" value="代表取締役"/>
	ふりがな <input type="text" value=" はうすたろう"/>
	氏名 <input type="text" value=""/>
郵便番号	<input type="text" value="105-6140"/> (例:000-0000)

<2011/04/11>メッセージが一番下に表示され、誤った入力欄の右側には * 印が表示されます。
 修正の上、再度「次へ」ボタンを押してください。

情報入力画面2-2 付保証明の送付先情報を入力します。

https://e-portal.houseplus.jp - 届出事業者申請 - Microsoft Internet Explorer の提供元: Houseplus InternetBrowser

ファイル(F) 編集(E) 表示(V) お気に入り(A) ツール(T) ヘルプ(H)

情報入力画面2

請求先情報	
ふりがな	はうすぶらすこうむてん
会社名	ハウスプラス工務店株式会社
請求書宛名	ハウスプラス工務店株式会社 本社 <small>※住所ではなく宛名を入力してください。</small>
ふりがな	はうすぶらすこうむてん ほんしゃ
担当者名	封入 三郎
所属・役職	経理部
郵便番号	108-0014 (例:000-0000)
都道府県	東京都
市区町村 群番地	港区芝5丁目33番7号
それ以降 の住所	徳栄ビル4階
TEL	03-9999-9999
FAX	03-9999-9998

締結証明送付先情報	
<input type="radio"/> 代表者に締結証明書を送付する <input type="radio"/> 担当者の情報を元に締結証明書送付先を指定する <input checked="" type="radio"/> 請求先の情報を元に締結証明書送付先を指定する <input type="radio"/> 締結証明書送付先を個別に指定する	
部署	経理部
氏名	封入 三郎
郵便番号	108-0014 (例:000-0000)
都道府県	東京都
市区町村 群番地	港区芝5丁目33番7号
それ以降 の住所	徳栄ビル4階
TEL	03-9999-9999
FAX	03-9999-9998

取次店	
取次店コード	取次店とお取引がある場合 取次店コードの入力をお願いします。 取次店コードが分からない場合は、お手数ですが取次店にお問合せください。 HPB- [] - [] - [] <input type="button" value="取得"/>
	取次店とお取引がない場合 下記チェックボックスをチェックしてください。 <input type="checkbox"/> 取次店を介さずハウスプラス住宅保証に直接送る
会社名	
支店・営業所名	<input type="checkbox"/> 北海道・東北エリア <input type="checkbox"/> 関東エリア <input type="checkbox"/> 北陸・甲信越エリア <input type="checkbox"/> 東海・中京エリア <input type="checkbox"/> 関西エリア <input type="checkbox"/> 中国・四国・九州・沖縄エリア
取次人名	
メールアドレス	

※取次店コードは、取次店誌に記載されている【No.HPB】以降を入力してください。
 例)【No.HPB-001-111222】と記載されている場合、001-111-222を入力してください。

前へ 次へ

情報入力画面1の代表者の内容を転記します。

情報入力画面1の申込担当者の内容を転記します。

情報入力画面2の請求先の内容を転記します。

付保証明送付先を個別に指定(入力)する場合

情報入力画面2-3 取次店情報を入力します。

https://e-portal.houseplus.jp - 届出事業者申請 - Microsoft Internet Explorer の提供元: Houseplus InternetBrowser

ファイル(E) 編集(E) 表示(V) お気に入り(A) ツール(T) ヘルプ(H)

情報入力画面2

請求先情報		締結証明送付先情報	
ふりがな	はうすぷらすこうむてん	<input type="radio"/> 代表者に締結証明書を送付する <input type="radio"/> 担当者の情報を元に締結証明送付先を指定する <input checked="" type="radio"/> 請求先の情報を元に締結証明送付先を指定する <input type="radio"/> 締結証明送付先を個別に指定する	
会社名	ハウスプラス工務店株式会社	部署	経理部
請求書宛名	ハウスプラス工務店株式会社 本社 <small>※住所ではなく宛名を入力してください。</small>	氏名	封入 三郎
ふりがな	はうすぷらすこうむてん ほんしゃ	郵便番号	108-0014 (例:000-0000)
担当者名	封入 三郎		
所属・役職	経理部		

※登録には保険取次店から提供される「取次人コード」(例:HPB-001-111222)が必要です。保険取次店が決まっていない事業者様は保険取次店一覧から選択、お電話にてご連絡いただきハウスプラスすまい保険のWeb事業者届出を希望する旨を伝えてください。取次店から「取次人コード」をお伝えしますので、[3桁]-[3桁]-[3桁]の形式でご入力ください。

※最後の3桁は省略可能です。[3桁]-[3桁]-[空欄]でも取次店情報が取得できます。

【例】取次人コード
No.HPB-001-111222の場合

HPB - -

HPB - -

取次店

取次店とお取引がある場合
取次店コードの入力をお願いします。
取次店コードが分からない場合は、お手数ですが取次店にお問合せください。

取次人コード

取次店とお取引がない場合
下記チェックボックスをチェックしてください。

取次店を介さずハウスプラス住宅保証に直接送る

会社名

支取取

メールアドレス

取次店コードを入力し「取得」ボタンをクリックしてください

取次店情報が自動セットされます

北海道・東北エリア
関東エリア
北陸・甲信越エリア
東海・中京エリア
関西エリア
中国・四国・九州・沖縄エリア

※取次人コードは、取次人証に記載されている【No.HPB】以降を入力してください。
例)【No.HPB-001-111222】と記載されている場合、001-111-222を入力してください。

<2011/10/11>

クリックして次画面に移動します

情報入力画面3-1 すまい保険申請サイト(瑕疵保険の電子申請)のログイン設定

届出事業者申請 - Microsoft Internet Explorer の提供元: Houseplus InternetBrowser

ファイル(E) 編集(E) 表示(V) お気に入り(A) ツール(T) ヘルプ(H)

情報入力画面3

すまい保険申請サイト

希望するログインID	plusplus
取次店コード	999 - 001
利用する取次店1※1	会社名 ハウスプラス住宅保証株式会社
	支店・営業所名 本社

※1 利用する取次店1は、先に入力した「取次店」となります。

※上記以外の取次店をご利用の場合は以下にチェックを入れてご入力ください。
※他の取次店のご利用予定がない場合は、このまま未入力でも問題ありません。

複数の取次店を利用する

支払方法

口座振替情報

銀行タイプ ゆうちょ銀行 それ以外の銀行

銀行番号 銀行コード・支店コード検索

銀行名 みずほ

支店番号 181

支店名 高井戸

預金種目 普通 当座

口座番号 0009876

フリガナ ハウスプラスコムテンカ ハウスタロウ

名義 ハウスプラス工務店株式会社 葉白太郎

前へ

瑕疵保険の電子申請をご利用になる際の「ログインID」を設定します。半角英数字でお好きな文言を入力してください。

取次店の情報は前画面で登録した取次店のものが表示されます。

瑕疵保険の電子申請をご利用になる場合、物件ごとに異なる取次店を指定することができます。複数の取次店をご利用になる場合はここにチェックを入れてください。取次店コードを追加して登録することができます。

すまい保険の電子申請については
当社ホームページ
「ハウスプラスすまい保険 電子申請のご案内」
http://www.houseplus.co.jp/service/sumaihoken_denshi.html
もあわせてご覧下さい。

情報入力画面3-2 支払方法と口座振替情報の入力

届出事業者申請 - Microsoft Internet Explorer の提供元: Houseplus InternetBrowser

ファイル(E) 編集(E) 表示(V) お気に入り(A) ツール(T) ヘルプ(H)

情報入力画面3

すまい保険申請サイト

希望するログインID

利用する取次店1※1

取次店コード	999 - 001
会社名	ハウスプラス住宅保証株式会社
支店・営業所名	本社

※1 利用する取次店1は、先に入力した「取次店」となります。

※上記以外の取次店をご利用の場合は以下にチェックを入れてご入力ください。
※他の取次店のご利用予定がない場合は、このまま未入力でも問題ありません。

複数の取次店を利用する

支払方法

口座振替を利用する
※口座振替はお申込からご利用開始まで数ヶ月のお時間が必要となります

口座振替情報

銀行タイプ	<input type="radio"/> ゆうちょ銀行 <input checked="" type="radio"/> それ以外の銀行
銀行番号	<input type="text" value="0001"/> 銀行コード・支店コード検索
銀行名	<input type="text" value="みずほ"/> <input type="button" value="銀行"/>
支店番号	<input type="text" value="181"/>
支店名	<input type="text" value="高井戸"/> <input type="button" value="出張所"/>
預金種目	<input checked="" type="radio"/> 普通 <input type="radio"/> 当座
口座番号	<input type="text" value="0009876"/>
フリガナ	ハウスプラスコムテンカ ハウスタロウ
口座名義	ハウスプラス工務店株式会社 葉白太朗

取引口座情報

前へ

口座振替のご利用を希望する場合
チェックを入れてください。

引き落としをご希望になる金融機関の
情報を入れてください。

銀行番号(銀行コード)・
支店コードがご不明の場合は
このリンクをクリックすると
銀行コードの検索サイトが開きます。

※ご参考用の外部サイトです。
当社が管理しているサイトではございません

口座名義に **代表社名・役職を含む場合**
に省略しないようご注意ください。

ご利用になる**口座の通帳に記載された**
口座名義・フリガナをご記入いただくと
確実です。

<2011/10/11>

クリックして次画面に移動します

重要事項のご確認

届出事業者申請 - Microsoft Internet Explorer の提供元: Houseplus InternetBrowser

重要事項のご確認

住宅事業者の皆様へ

ハウスプラスすまい保険 (住宅瑕疵担保責任保険)

住宅瑕疵担保履行法について

「特定住宅瑕疵担保責任の履行の確保等に関する法律」(以下、「住宅瑕疵担保履行法」といいます。)が平成21年10月に全面施行され、新築住宅を供給する建設業者または宅地建物取引業者(以下、「住宅事業者様」といいます。)には、資力確保措置として保証金の供託または保険への加入が義務付けられます。

本確認書は、住宅事業者様が、住宅瑕疵担保責任の履行確保の資力確保を目的に加入する「ハウスプラスすまい保険」の重要事項説明の内容をご確認いただいたことについて、確認することを目的としたものです。
以下項目は、保険金支払いのルール、お支払いの制限など極めて重要内容となりますので、お手数ですが、重要事項説明書とあわせてご確認ください。

1	『重要事項説明書』の内容をご確認いただきましたか	<input type="checkbox"/> はい
2	保険金をお支払いする場合と保険金をお支払いできない場合をご確認いただきましたか ※「3. 保険金をお支払する対象範囲」、「4. 保険のてん補内容」参照	<input type="checkbox"/> はい
3	保険期間の開始時期および終了時期についてご確認くださいませましたか ※「5. 保険期間」参照	<input type="checkbox"/> はい
4	保険金のお支払いについて、下記の単位で支払上限額の設定があり、各上限額に達した場合は保険金のお支払いが出来ないことについてご確認くださいませましたか {1号保険}1付保住宅、同一引受年度、一事業年度、一連の事故 {2号保険}1付保住宅、1住宅事業者、共同住宅 ※「6. 保険金額等のお支払い条件」参照	<input type="checkbox"/> はい
5	免責金額、縮小てん補割合についてご確認くださいませましたか ※「6. 保険金額等のお支払い条件」参照	<input type="checkbox"/> はい
6	住宅事業者様の故意・重過失の場合における取扱い、住宅取得者様による保険金の直接請求権の取扱いについてご確認くださいませましたか ※「7. 故意・重過失の場合における取扱い」、「8. 住宅取得者様による保険金の直接請求権の取扱い」参照	<input type="checkbox"/> はい

ページが表示されました

インターネット

スクロールして全内容をご確認ください。
※一番下までスクロールしないと
最終確認画面に行くことが出来ません

重要事項の確認になります。
内容をよく確認した上で
チェックを入れてください

ページに
続きがあります

<2011/10/11>

重要事項のご確認

届出事業者申請 - Microsoft Internet Explorer の提供元: Houseplus InternetBrowser

ファイル(E) 編集(E) 表示(V) お気に入り(A) ツール(T) ヘルプ(H)

様から申し出があった場合、第三者への提供は停止します。

本確認書は、住宅事業者様が、住宅瑕疵担保責任の履行確保の資力確保を目的に加入する「ハウスプラスまい保険」の重要事項説明の内容をご確認いただいたことについて、確認することを目的としたものです。
以下項目は、保険金支払いのルール、お支払いの制限など極めて重要内容となりますので、お手数ですが、重要事項説明書とあわせてご確認ください。

1	『重要事項説明書』の内容をご確認いただきましたか	<input checked="" type="checkbox"/> はい
2	保険金をお支払いする場合と保険金をお支払いできない場合をご確認いただきましたか ※[3. 保険金をお支払する対象範囲]、[4. 保険のてん補内容]参照	<input checked="" type="checkbox"/> はい
3	保険期間の開始時期および終了時期についてご確認ください ※[5. 保険期間]参照	<input checked="" type="checkbox"/> はい
4	保険金のお支払いについて、下記の単位で支払上限額の設定があり、各上限額に達した場合は保険金のお支払いが出来ないことについてご確認ください (1号保険)1付保住宅、同一引受年度、一事業年度、一連の事故 (2号保険)1付保住宅、1住宅事業者、共同住宅 ※[6. 保険金額等のお支払い条件]参照	<input checked="" type="checkbox"/> はい
5	免責金額、縮小てん補割合についてご確認ください ※[6. 保険金額等のお支払い条件]参照	<input checked="" type="checkbox"/> はい
6	住宅事業者様の故意・重過失の場合における取扱い、住宅取得者様による保険金の直接請求権の取り扱いについてご確認ください ※[7. 故意・重過失の場合における取扱い]、[8. 住宅取得者様による保険金の直接請求権の取り扱い]参照	<input checked="" type="checkbox"/> はい
7	住宅事業者様が、住宅取得者様に対し保険契約の概要に関する説明を行う必要性、時期、方法についてご確認ください ※[10. 特にご確認いただきたい重要な事項]参照	<input checked="" type="checkbox"/> はい
8	共同分譲住宅で本保険を申し込みいただいた場合、建設工事完了の日から1年を経過した時点で引渡しが完了していない全住戸に対しては、建設工事完了の日から1年を経過した時点で、原則当社の住宅瑕疵担保責任任意保険が付保されることについてご確認ください ※[10. 特にご注意いただきたい重要な事項]参照	<input checked="" type="checkbox"/> はい
9	ハウスプラス確認検査枠の商品・サービスを併せてお申し込んでいる場合、検査日程の調整等、お客様の利便性確保を目的として当社が個人情報および物件に関する情報を利用する場合がありますことについてご確認ください	<input checked="" type="checkbox"/> はい

※「同意して登録」ボタンをクリックするには説明文を最後までスクロールしていただく必要がございます。

前へ

全てチェックいただけましたら
「同意して確認画面へ」ボタンを
クリックしてください
入力内容の最終確認画面が開きます

入力内容の最終確認

これまでご入力いただいた内容が一覧になって表示されます。
問題ないことを確認いただき「登録」ボタンをクリックしてください。

入力内容の最終確認

会社概要			
事業者名	ふりがな はうすぷらすこうむてん ハウスプラス工務店株式会社	担当者名	業白 次郎
組織形態	法人	部署名	建設部
代表者	役職名 ふりがな はうす たろう 氏名 業白 次郎 郵便番号 108-0014	郵便番号	108-0014
所在地	都道府県	東京都	都道府県
	市区群	港区	都道府県
	町村	芝	都道府県
	番地	5丁目33番7号	都道府県
	建物名	徳栄ビル4階	都道府県
TEL	03-9999-9999		
FAX	03-9999-9998		
メールアドレス	house@houseplus-komu.jp		
資本金	5000万円		
従業員数	20人		

建設業法による建設工事業の許可
なし

宅地建物取引業による免許
なし

建設業法による建設工事業の許可
なし

宅地建物取引業による免許
なし

請求先情報

ふりがな	はうすぷらすこうむてん
会社名	ハウスプラス工務店株式会社
請求書宛先	ハウスプラス工務店株式会社 本社
ふりがな	はうすぷらすこうむてん ほんしや
担当者名	封入 三郎
所属・役職	経理部
郵便番号	108-0014
都道府県	東京都
市区町村	港区芝5丁目33番7号
郡番地	
それ以降の住所	徳栄ビル4階
TEL	03-9999-9999
FAX	03-9999-9998

締結証明送付先

会社名	ハウスプラス住宅保証株式会社
支店・営業所名	本社
取次人名	001-001-
メールアドレス	

請求先の情報をもとに締結証明書送付先を指定する

取次店

会社名	ハウスプラス住宅保証株式会社
支店・営業所名	本社
取次人名	
取次人コード	001-001-
メールアドレス	

支払い保険申請サイト

希望する
ログインID phusplus

利用する取次店1

取次店コード	001-001
会社名	ハウスプラス住宅保証株式会社
支店・営業所名	本社
取次店コード	-

利用する取次店2

会社名	
支店・営業所名	
取次店コード	-

利用する取次店3

会社名	
支店・営業所名	
取次店コード	-

支払方法

座振替を利用する

座振替情報

銀行タイプ	それ以外の銀行
銀行番号	0001
銀行名	みずほ銀行
支店番号	181
支店名	高井戸出張所
預金種目	普通
<input type="checkbox"/> 座番号	0009876
フリガナ	ハウスプラスコムテックハウス知り
<input type="checkbox"/> 座名義	ハウスプラス工務店株式会社 業白次郎

同意

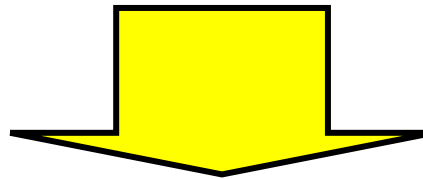
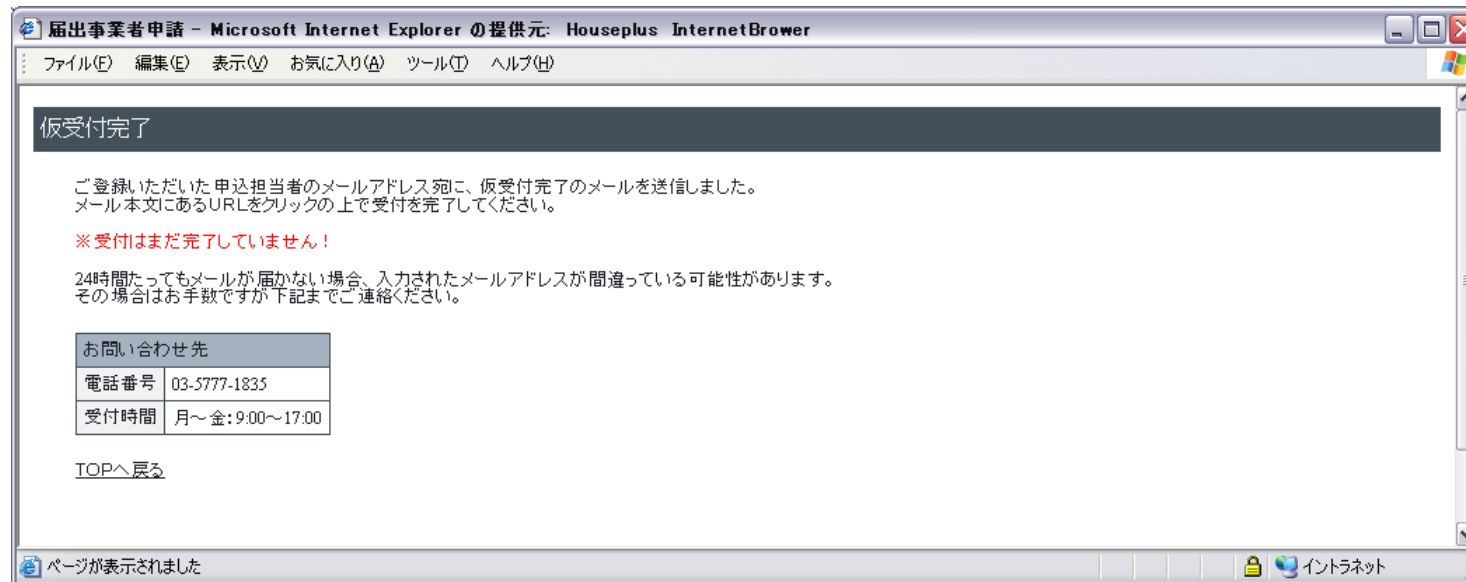
重要項目説明書に同意する

前へ 登録

修正したい場合は「前へ」ボタンをクリックして前画面に戻って下さい。

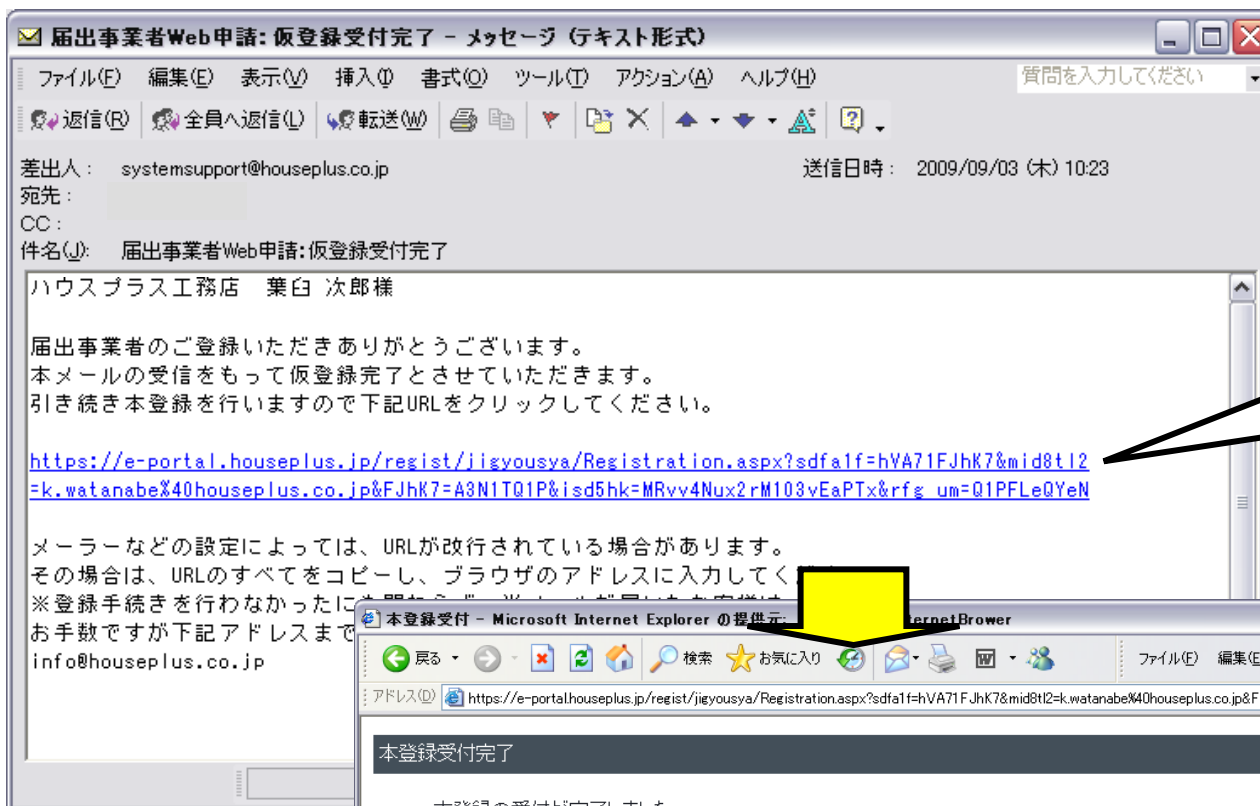
クリックして次画面に移動します

仮受付完了

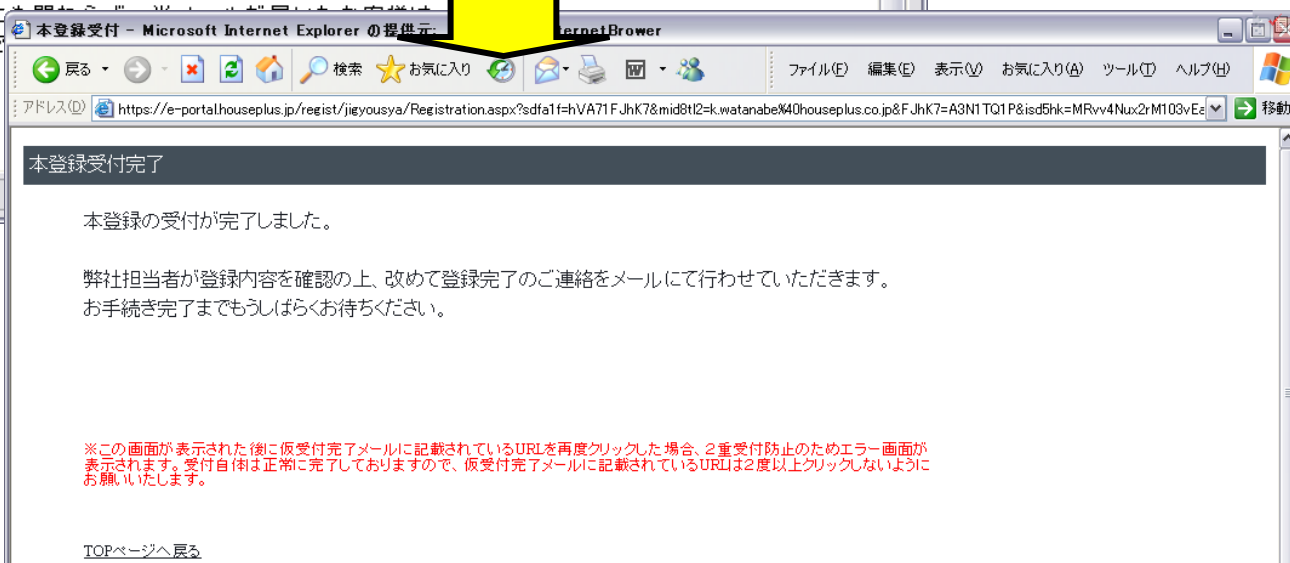


申込みご担当者様のメールアドレスに「仮登録完了」のメールが届きます。
お使いのPCのメールソフト(Microsoft Outlookなど)を起動してメールをご確認ください。

仮登録受付完了メールのご確認⇒本登録受付完了



URLをクリックすると登録が確認され、本登録受付完了画面が開きます。



**これで届出事業者の新規登録は終了です。
このあと、翌日～数営業日で 本登録完了のメールが届きます。**